



Base de connaissances > Pages et Produits > MODÈLES PRODUITS | Comment appliquer un code produit à une page ou un rayon ou certains produits en utilisant la fonction modèles de produits

## MODÈLES PRODUITS | Comment appliquer un code produit à une page ou un rayon ou certains produits en utilisant la fonction modèles de produits

Elenor A. - 2021-09-06 - Pages et Produits

- Accéder aux modèles de produits
- Cliquez sur le bouton *Ajouter un produit dans la barre d'outils*
- Entrez «ProductCode ABC123» (ou ce qui est approprié) comme Titre du Produit
- Cliquez sur " **Propriétés du produit 2** " et ajoutez un **Code Produit** comme indiqué dans la capture d'écran ci-dessous:

Assistant produit - ProductCode ABC123

Propriétés du produit 2

Plus d'images

Remises

Options et choix

Spécifications

Frais de port

Taxes

Stock disponible

Promotion croisée : liste des pro

Informations sur le lien...

Sélectionner un style de vue dét.

Référencement naturel

Flux de données produit pour G

Délai de livraison

Catégorie de produit

Unité de quantité

Autoriser les quantités décimales telles que 1,5

Prix de Base

Quantité: 0,000

Prix de Base

Marque / Fabricant

Code fabricant

Code d'article: ABC123

Code distributeur

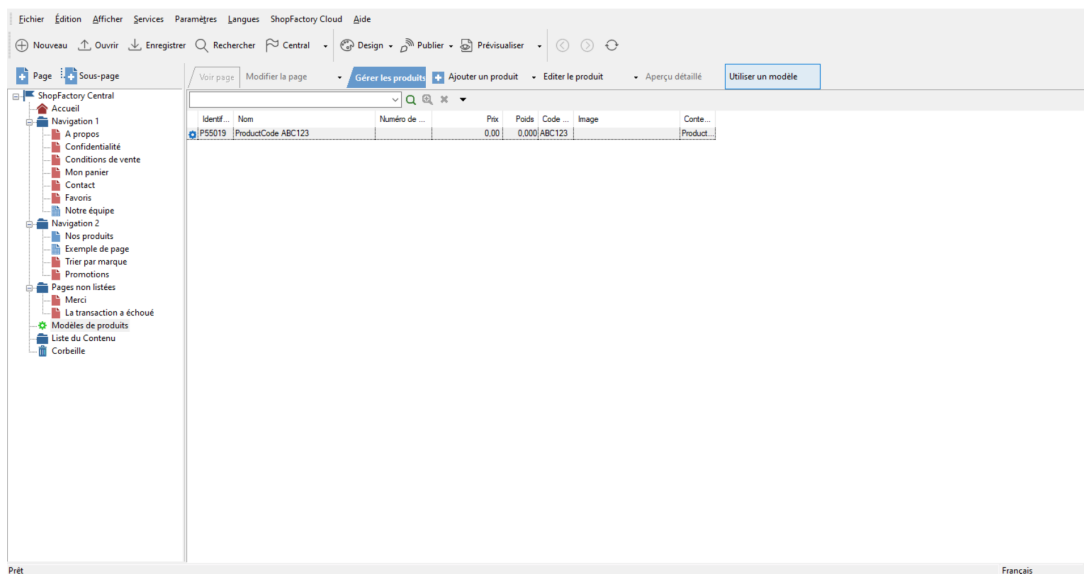
Code prix

EAN / UPC / UCC-13

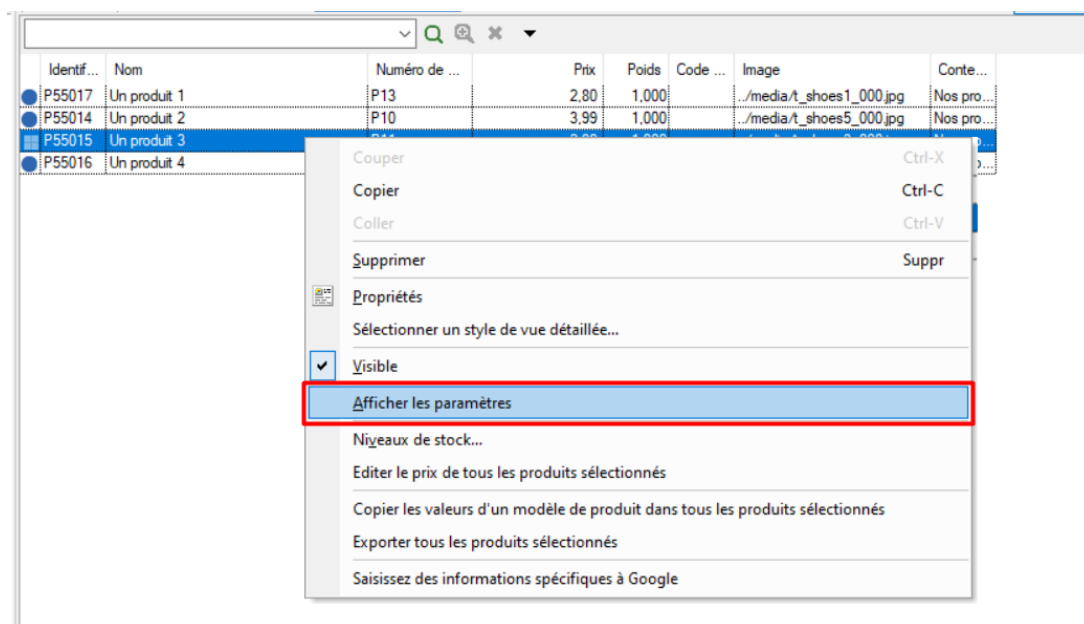
OK Cancel Help

- Cliquez sur OK

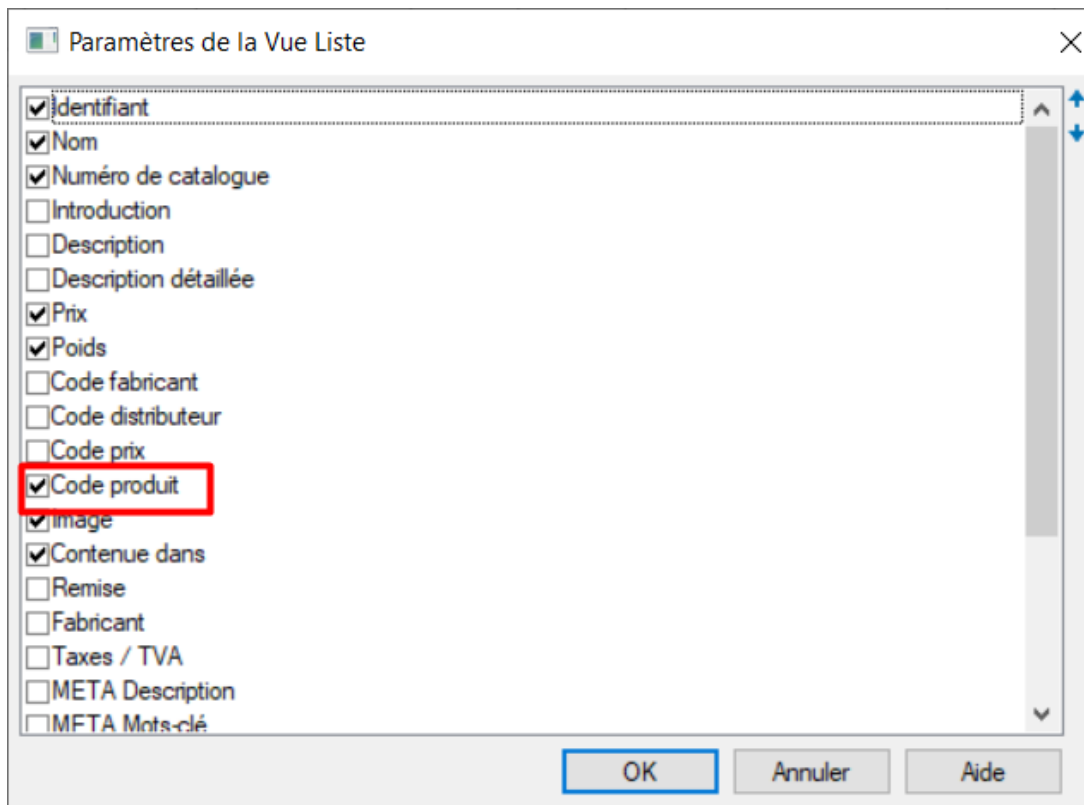
<Nouveau modèle de produit ajouté, comme ceci:>



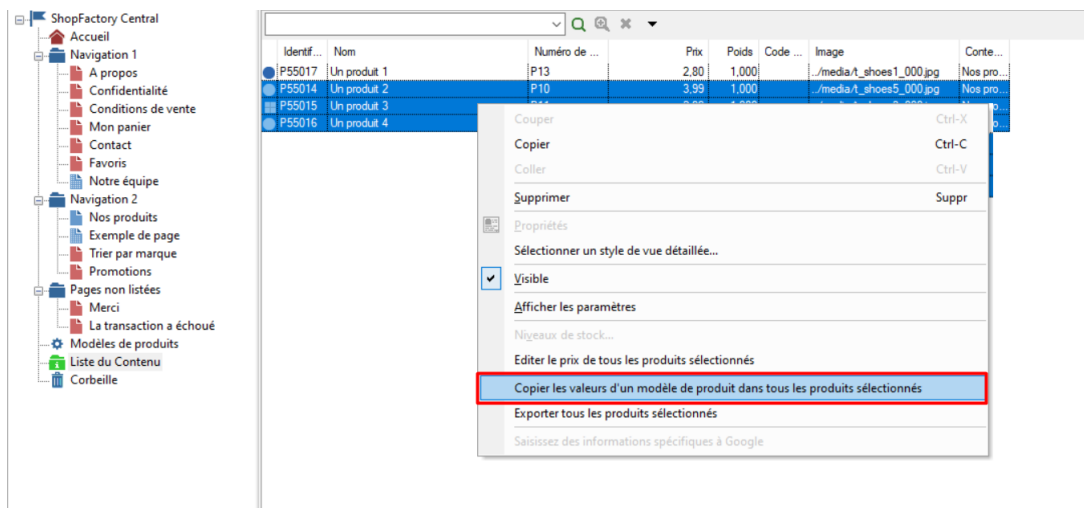
- Accédez au département ou à la page où vous souhaitez appliquer le même «Code Produit» (ou vous pouvez également accéder à la *liste du contenu*)
- Cliquez sur l'onglet LISTE pour afficher tous les produits ou accédez à la LISTE DES ARTICLES
- Faites un clic droit et sélectionnez *Afficher les paramètres*



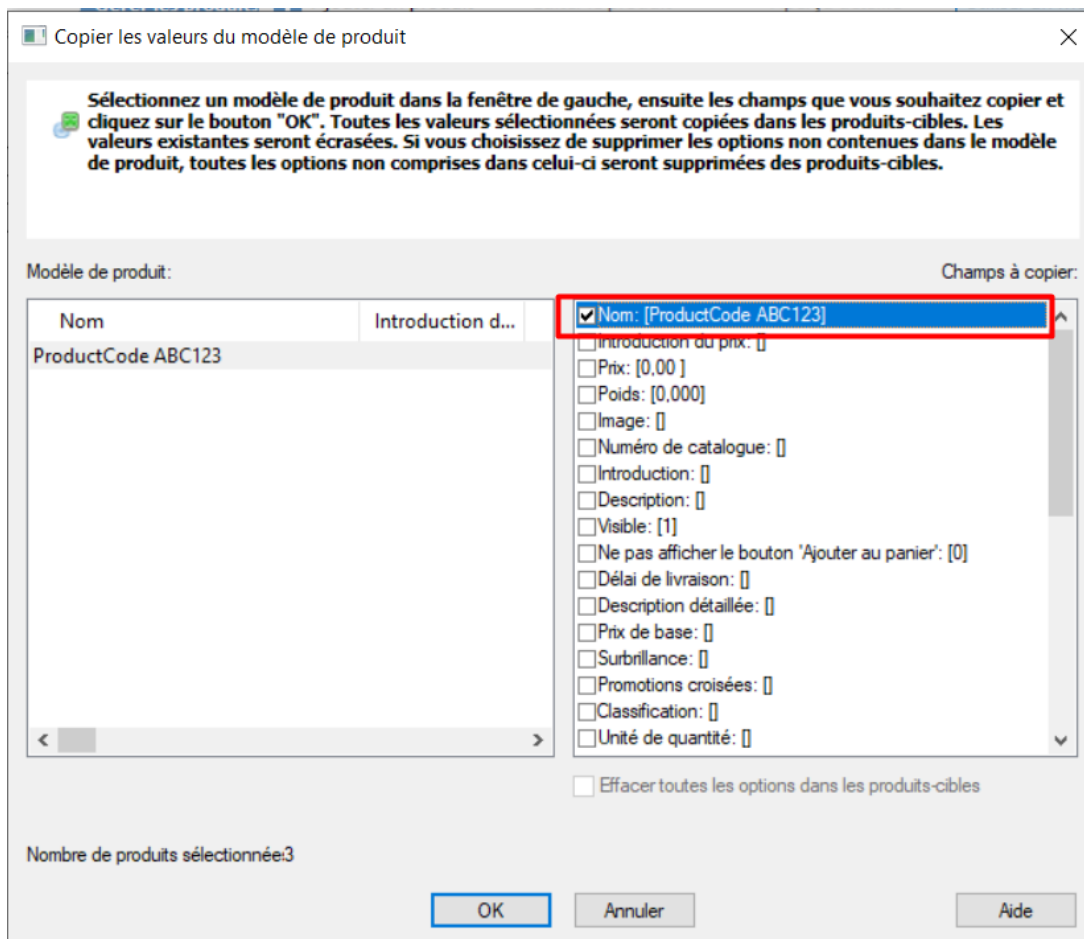
- Cochez la case Code Produit . Cliquez sur OK.



- Sélectionnez maintenant tous les produits appropriés auxquels vous souhaitez appliquer le même «Code Produit»
- Faites un clic droit sur les produits sélectionnés.
- Sélectionnez "Copier les valeurs d'un modèle de produit vers tous les produits sélectionnés"



- Assurez-vous que les modèles de produit «ProductCode ABC123» soient sélectionnés.
- Cochez la case «Code Produit»



- Cliquez sur OK
- Tous les produits sélectionnés auront désormais le même «Code Produit»
- Revenez sur Remise sur l'ensemble de la boutique et **limitez la remise par "Code Produit"**