



Base de connaissances > Expédition, Taxes (TVA) > TVA | Je souhaite facturer une TVA distincte sur les frais d'expédition, comment procéder ?

## TVA | Je souhaite facturer une TVA distincte sur les frais d'expédition, comment procéder ?

Elenor A. - 2021-12-08 - Expédition, Taxes (TVA)

Utilisez l'option "Appliquer la taxe à l'expédition" lorsque vous souhaitez définir une TVA distincte qui s'applique uniquement aux frais d'expédition.

- Lancez votre boutique dans ShopFactory
- Cliquez sur le menu déroulant "Central" -> Taxes
- Décochez la case "Appliquer la TVA sur les produits aux frais d'expédition et de manutention".
- Cliquez sur le bouton + pour ajouter une nouvelle TVA sur l'expédition.

Tax

Taxes

**Here you set up the taxes you must collect from your customers.**

A tax consists of a Name, a tax rate and a region in which it applies. We also need to know if a tax is included in the price of a product or not.

► **Available:** These are the taxes you can either automatically or manually assign to a product. If no taxes are listed,

Tax name	Tax rate	Product prices include tax
<input type="text"/>	0.000%	<input type="checkbox"/>

Applies in

Available

Name	%
IVA	22.000
IVA	10.000
IVA	6.000
IVA	4.000
IVA Spedizione	22.000

Show prices inclusive AND exclusive of tax

Apply tax on products to shipping and handling charges

**1. To add a separate shipping tax, this checkbox must be disabled/unticked.**

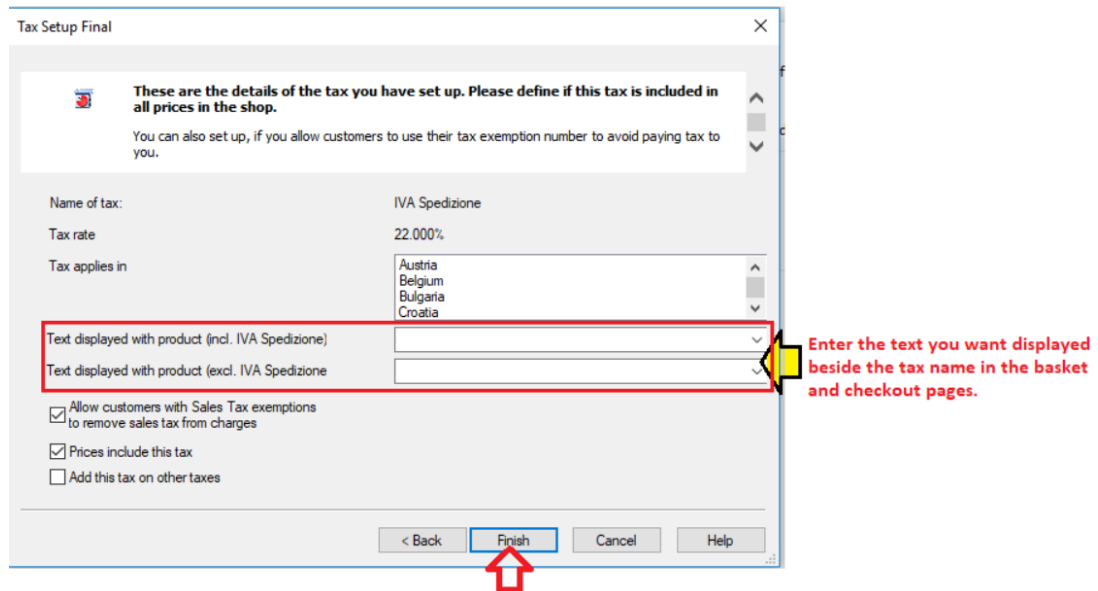
**2. Click the + button to add a new tax**

OK Cancel Help

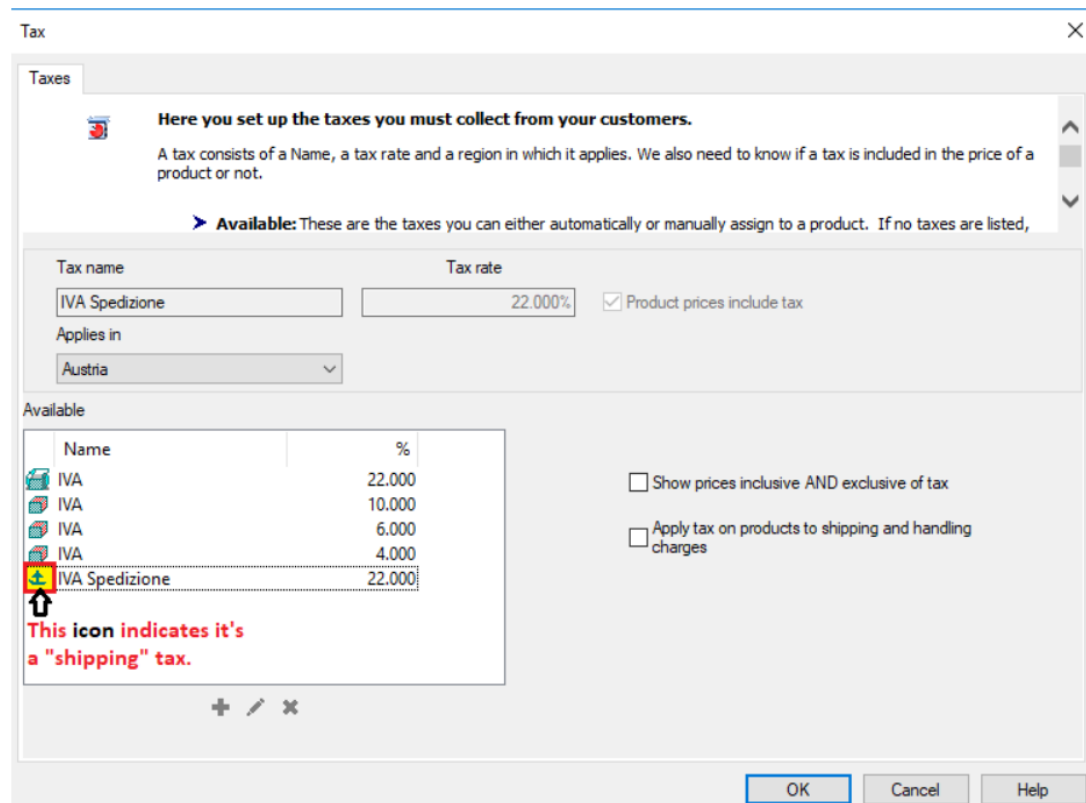
Remarque : Si vous sélectionnez "Autre région" dans l'option "Où la TVA s'applique-t-elle ? - dans la fenêtre suivante, vous devez choisir la région où la taxe s'applique.

- Cliquez ensuite sur le bouton "Suivant".

- Dans l'assistant de configuration de la taxe finale, vous pouvez décocher l'option "Les prix incluent cette TVA" si la taxe doit être ajoutée aux frais d'expédition.
- Vous pouvez également décocher "Autoriser les clients bénéficiant d'une exonération de la taxe sur les ventes à supprimer la taxe sur les ventes des frais" si vous souhaitez que l'exonération ne soit pas disponible dans votre boutique.
- Cliquez sur le bouton TERMINER.



Vous êtes redirigé vers la boîte de dialogue principale sur la TVA :



- Cliquez sur le bouton Ok pour enregistrer vos modifications.



- Vous avez maintenant configuré une taxe d'expédition qui s'applique à la validation des commandes dans les régions fiscales que vous avez sélectionnées lors de la configuration.

Lors de la validation des commandes, elle s'affiche comme une TVA s'appliquant uniquement à l'expédition.

Shopping cart    Inserire i dati    Ordinal

1. Il mio carrello

Prodotti: (lordo IVA) €57.50  
Tax text displayed €22.00 X




	Test Product 4 with 22% Tax P4a	€22.00 x	<input type="text" value="1"/>	Calcola	
Color: Grey   Size: L					
	Test Product 1 with 10% Tax P1a	€35.50 x	<input type="text" value="1"/>	Calcola	€35.50 X
Color: Grey   Size: L					


2. Selezionare un metodo di spedizione

Spedizione: (lordo IVA) €6.50  
Tax text displayed


Italia    Calabria    Via aerea

3. Per favore selezionate il metodo di pagamento

 Visa      Mastercard      Postepay

Cash on delivery | +1.25%      Bank Transfer | +.75%     Pay on Invoice

Postepay Evolution

 **sella.it**  
BANCA ON LINE

We use GestPay Sella XML to securely process your payment.

Ho diritto a esenzione d'imposta

IVA 22% (lordo): €3.97  
IVA 10% (lordo): €3.22  
IVA Spedizione 22% (lordo): €1.17

**Totale da pagare (lordo IVA): €64.00**

Accetto i termini e le condizioni.

**Pagamento sicuro**

Ti verranno chiesti i tuoi dettagli personali nella prossima pagina.