



## CGV / RGPD : Affichage des informations produit lors du processus de validation de la commande

Jobelle C. - 2021-11-16 - Pages et Produits

Pour se conformer à la réglementation RGPD, les informations à propos du produit doivent être affichées lors du passage à la caisse.

### 1 : Pour cela tous les produits doivent disposer des textes dans la section d'introduction du produit.

Pour ce faire, ajoutez les informations à propos du produit dans la section "Introduction du produit" pour chaque produit.

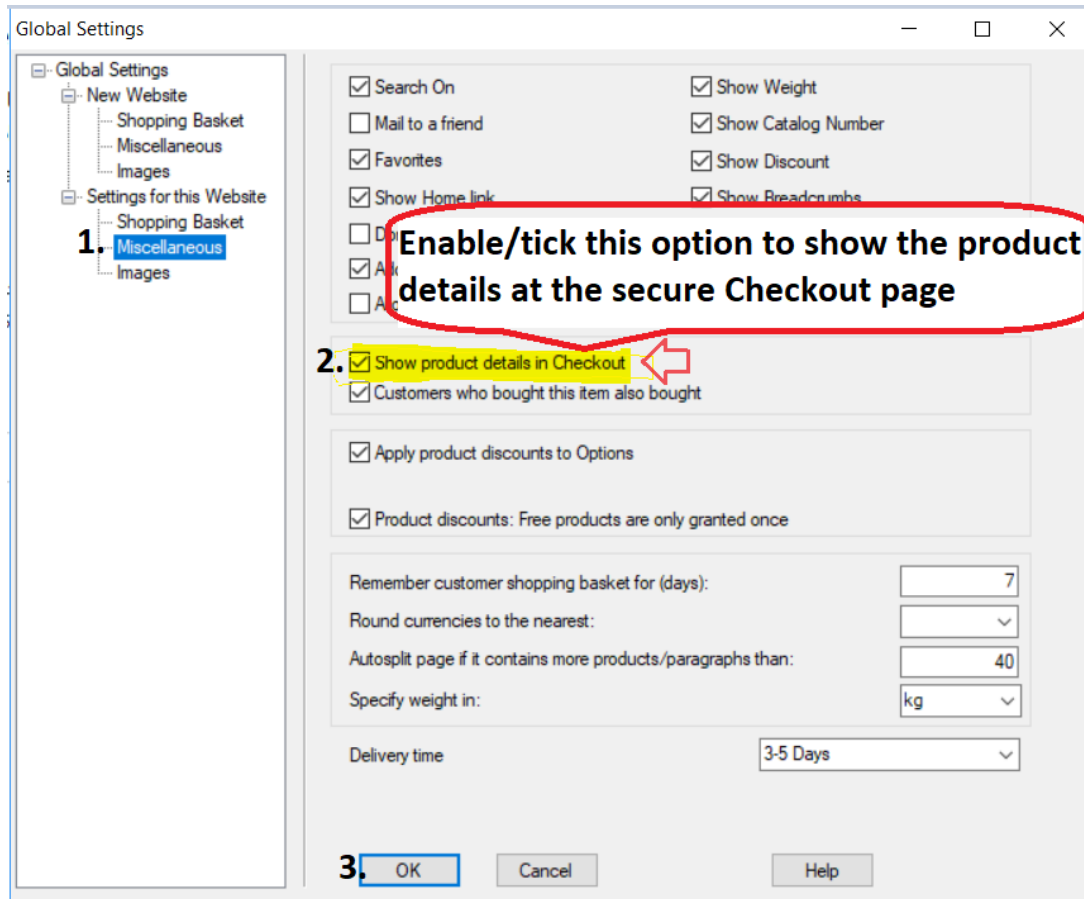
- Lancez votre boutique dans ShopFactory
- Dans l'arborescence à gauche, sélectionnez la page/rayon où se trouvent les produits (vous pouvez choisir de passer en mode LISTE pour une vue rapide de tous les produits de ce rayon)
- Sélectionnez un produit -> cliquez sur "EDITER LE PRODUIT" dans la barre d'outils.
- Dans la zone de texte "Introduction", saisissez une brève description de ce produit.

The screenshot shows the ShopFactory product editor interface. At the top, there are navigation tabs: 'Default', 'Product visible', 'Request a quote', 'Don't show 'Add to Basket' button', and 'Request a sample'. On the right, there are buttons for 'Properties', 'Finish', and a back arrow. The main content area is divided into several sections. The 'Introduction' section is highlighted with a yellow box and contains the text 'This is a short product headline sample text.' and 'Add your product details here....'. The 'Description' section below it contains 'SAMPLE TEXT' and 'Sample text simply exists so you can see what your new block looks like. To'. The interface also shows product details like 'Product title', 'Price', 'SKU / Cat. No.', and 'Weight'. There is also a section for 'Image' and 'More images'.

\*\*\* Répétez les étapes ci-dessus pour tous les autres produits de votre boutique.

## 2 : Activez l'option "Afficher les informations à propos du produit lors du paiement" dans les paramètres globaux.

- Cliquez sur le menu Paramètres -> sélectionnez "Paramètres globaux".
- Dans la colonne de gauche, sélectionnez "Paramètres de ce site Web" -> Divers
- Cochez la case "Afficher les informations à propos du produit à la caisse" comme indiqué ci-dessous :



- Cliquez sur Ok.
- Enregistrez et publiez à nouveau votre boutique.

Lorsque les acheteurs passent une commande dans votre boutique, les textes de "présentation du produit" s'affichent sur la page de paiement finale.

Voici un exemple :




**Billing address** [Edit](#)

First Name:	Test	Last Name:	Order
Company Name:	Company XYZ	Country:	Australia
House number:	123	Street:	Testing St.
City/Town:	Test City	State:	Victoria
Zip:	3150	Phone:	0395900654
Email:	test@3d3.com		

**Delivery address** [Edit](#)

Same as billing address

**Product details** [Edit](#)

	1 x <b>Test Product 3C</b> pr-3c This is a short introduction.	A\$130.00	excl. GST A\$118.18 incl. GST A\$130.00
	1 x <b>Test Product 2B</b> pr-2b This is a short introduction.	A\$75.00	excl. GST A\$68.18 incl. GST A\$75.00
	1 x <b>Test Product 4</b> test-pr4 Option 3 Sample Name Shows here:: Choice 1 for Option 3 with a longer choice name must show properly This is a short description.	A\$35.75	excl. GST A\$32.50 incl. GST A\$35.75

**GST 10% (incl.):** A\$22.57  
**Purchase total (incl. GST):** A\$240.75  
**Shipping (incl. GST):** A\$7.50  
**Total (incl. GST):** A\$248.25

[Buy now](#)

**You are buying from: Shop Name**

---

ShopFactory AU ShopFactory AU 5 Hampshire Rd.